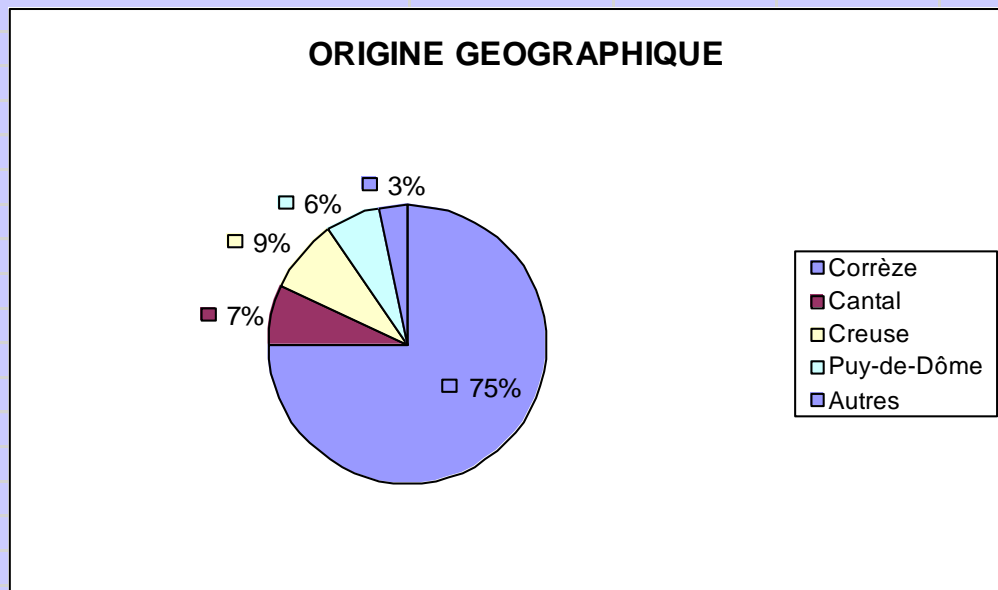


CHIFFRES CLES 2015

Centre Hospitalier de Haute-Corrèze

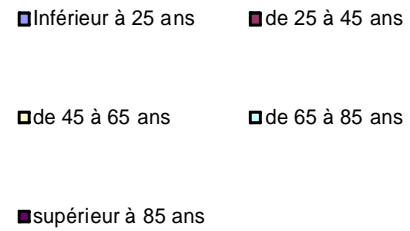
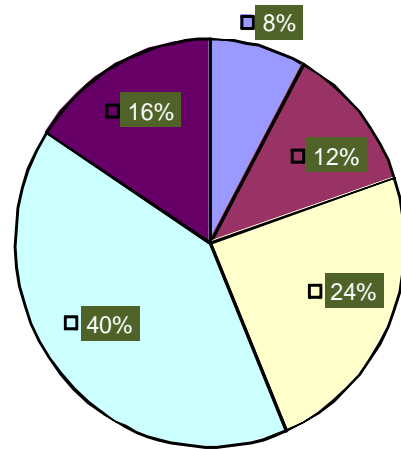
LE PATIENT

L'origine géographique



LE PATIENT

L'âge du malade lors de l'admission



L'ACTIVITE 2015

POUR LE CENTRE HOSPITALIER 174 lits et 22 places de jour dont

- 69 lits de Médecine et Spécialités Médicales
 - 46 lits de Médecine Générale
 - 5 lits de médecine gériatrique
 - 12 lits de Cardiologie
 - 6 lits de USC de cardiologie
- 24 lits de Chirurgie et spécialités
 - 12 lits en viscérale
 - 12 lits en orthopédie
- 12 lits de Gynéco-obstétrique
- 1 lit UHCD aux Urgences
- 4 lits USC POLYVALENTS
- 24 lits de Psychiatrie Complete
- 40 lits de SSR
 - 30 lits en SSR polyvalent
 - 10 lits en SSR gériatrique

- 8 places en Unité Ambulatoire médico-chirurgicale
- 14 places de Psychiatrie de jour

POUR LA RESIDENCE LES ECUREUILS 146 lits et 7 places d'accueil de jour dont

- EHPAD
 - 111 lits en Hébergement permanent
 - 5 lits en Hébergement temporaire
 - 7 places en ACCUEIL DE JOUR
- SMTI
 - 30 lits

L'activité de + de 24 heures

Admissions Directes 3681

Durée moyenne du séjour 7.11 jours (hors EHPAD)

L'activité ambulatoire

Consultations Externes 29642

Admissions en hôpital de jour 6052

Passages aux urgences 12183

3014 en hospitalisation

9169 en externe

L'activité médico-technique

Blocs opératoires (passages) 5249

Anesthésie 4580

Imagerie médicale :

IRM 1381

SCANNERS 7509

RADIO 22792

ECHOGRAPHIE 2611

L'activité du Secteur EHPAD

Admissions

Maison de Retraite 87

SMTI 23

Journées réalisées en :

Maison de Retraite 40248

SMTI 10784

LES MOYENS AU SERVICE DU PATIENT

Les ressources humaines

Le personnel non médical

Personnel administratif (dont 25 secrétaires médicales)	68
Personnel socio-éducatif	3
Personnel soignant	470
Personnel technique et ouvrier	40
Total	581

LES MOYENS AU SERVICE DU PATIENT

Les ressources humaines

Le personnel médical

PH/PC	30
Praticiens Attachés	6
Stagiaires Associes	3
Internes et FFI	13
TOTAL	52

FINANCES

Les produits d'exploitation (tous budgets confondus en milliers d'euros)

Produits versés par l'Assurance Maladie	33 424
Facturation aux mutuelles et particuliers	6 766
Autres produits	8 134
Total	48 324

Les dépenses d'exploitation (tous budgets confondus en milliers d'euros)

Dépenses du personnel	32 772
Dépenses d'exploitation courante	
. médicales	6 342
. hôtelières et générales	6 017
Autres charges	3 940
Total	49 071

Le budget d'investissement : **798**